




Finep
INOVAÇÃO E PESQUISA





**A FINEP É UMA EMPRESA
PÚBLICA VINCULADA
AO MINISTÉRIO DA CIÊNCIA,
TECNOLOGIA E INOVAÇÕES.**



CIÊNCIA



PESQUISA & DESENVOLVIMENTO




TECNOLOGIA



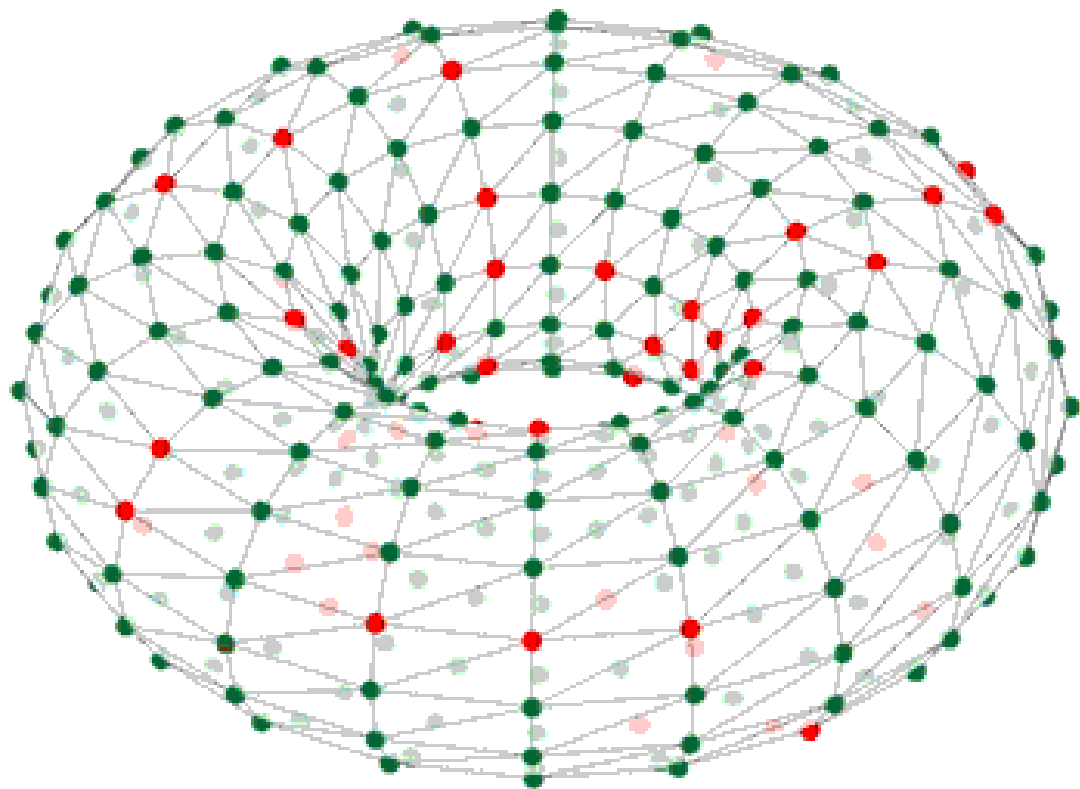
MERCADO



SOCIEDADE



ESSAS SÃO
AS PALAVRAS-CHAVE
PARA ENTENDER
QUE A **FINEP**
ATUA EM TODA
A **CADEIA DA INOVAÇÃO**



**MAS O QUE
ISSO SIGNIFICA**




QUE SOMOS

FINANCIADORES

APOIADORES

INDUTORES

DA INOVAÇÃO NO BRASIL





**DA INFRAESTRUTURA
LABORATORIAL,
PASSANDO PELA
PESQUISA CIENTÍFICA
E TECNOLÓGICA.**

**ATÉ O DESENVOLVIMENTO
E COMERCIALIZAÇÃO
DE NOVOS PRODUTOS,
PROCESSOS E SERVIÇOS.**



E O QUE ISSO QUER DIZER?

QUE O APOIO DA FINEP
ESTÁ PRESENTE EM TODOS
OS NÍVEIS DE MATURIDADE
TECNOLÓGICA DOS PROJETOS

DAS FASES DE PESQUISA

Pesquisa
Básica

Pesquisa
Aplicada

PASSANDO PELO DESENVOLVIMENTO

Desenvolvimento
o
Tecnológico

ATÉ O CRESCIMENTO E EXPANSÃO

Protótipos e
Introdução
no Mercado

SOMOS PARCEIROS

**DO RISCO
AO SUCESSO**

**DO PRÉ-INVESTIMENTO
À UNIDADE PIONEIRA DE PRODUÇÃO**

**DOS ESTUDOS DE ENGENHARIA
À MODERNIZAÇÃO E DIFUSÃO TECNOLÓGICA**

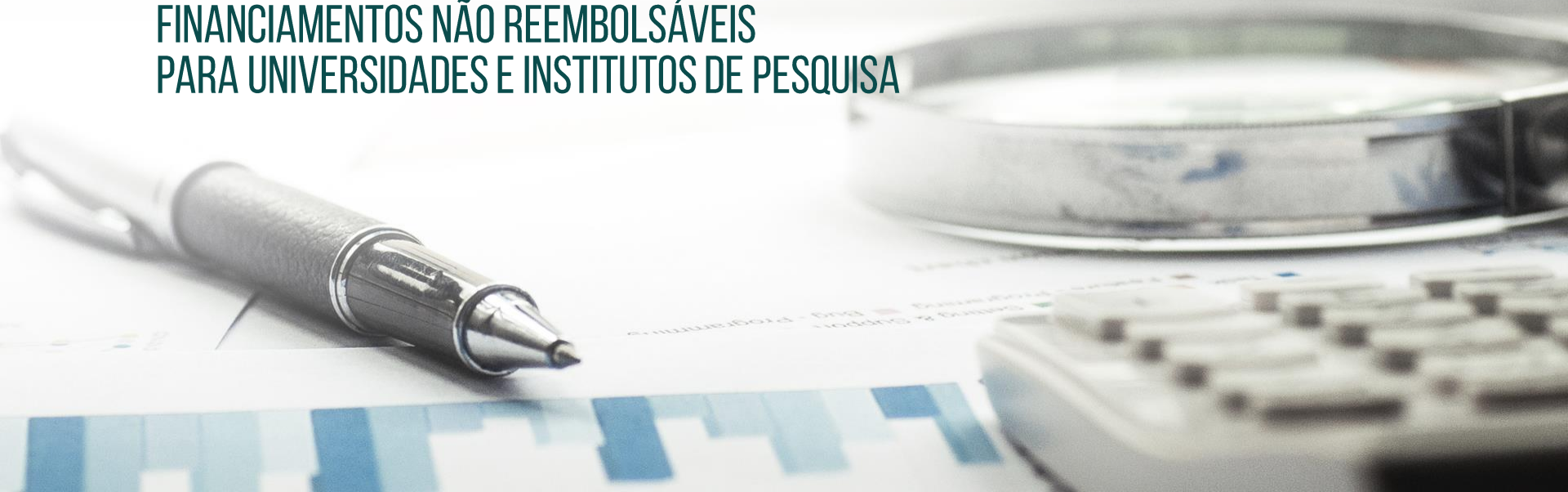


■ ATRAVÉS DE VÁRIAS MODALIDADES DE APOIO:

SUBVENÇÃO ECONÔMICA À INOVAÇÃO


INVESTIMENTO DIRETO E INDIRETO NO CAPITAL DE EMPRESAS INOVADORAS

FINANCIAMENTOS NÃO REEMBOLSÁVEIS
PARA UNIVERSIDADES E INSTITUTOS DE PESQUISA





**FINEP
STARTUP**



SUBVENÇÃO ECONÔMICA



SUBVENÇÃO: EXEMPLOS DE CHAMADAS DE TICS

Tecnologias 4.0



Agro 4.0

49 projetos / R\$ 89 milhões



Indústria 4.0

42 projetos / R\$ 65,7 milhões



Saúde 4.0

42 projetos / R\$ 52,7 milhões



Cidades Inteligentes

13 projetos / R\$ 21,2 milhões

- 146 projetos apoiados
- R\$ 228,8 MM em subvenção
- R\$ 94,6 MM em contrapartida

Startups IA

Projetos colaborativos entre Startups e Médias/Grandes empresas para a resolução de Desafios Tecnológicos



Agro 4.0

11 projetos / R\$ 18,6 milhões



Indústria 4.0

23 projetos / R\$ 38,1 milhões



Saúde 4.0

8 projetos / R\$ 12,9 milhões



Cidades Inteligentes

5 projetos / R\$ 10 milhões

- 47 projetos apoiados
- R\$ 79,7 MM em subvenção
- R\$ 20,1 MM em contrapartida

FINEP MAIS INOVAÇÃO – CHAMADAS NÃO-REEMBOLSÁVEIS ABERTAS

- + 11 chamadas públicas
- + Fluxo contínuo
- + Parceria ICT-empresa

R\$ 2,18 bi
em recursos não reembolsáveis
para empresas e ICTs



Agro: R\$ 280 milhões



Saúde - Empresas: R\$ 250 milhões



Saúde - ICTs: R\$ 250 milhões



Mobilidade Urbana: R\$ 120 milhões



Aviação Sustentável: R\$ 100 milhões



Semicondutores: R\$ 100 milhões



Resíduos, Saneamento e Moradia:
R\$ 80 milhões



Tecnologias digitais: R\$ 170 milhões



Energias Renováveis: R\$ 250 milhões



Bioeconomia: R\$ 250 milhões



Soberania e Defesa Nacional:
R\$ 280 milhões



E, FINALMENTE, O

FINANCIAMENTO

REEMBOLSÁVEL

PARA EMPRESAS

A FINEP ATUA EM TODO O PAÍS

APOIANDO PROJETOS
NOS 26 ESTADOS





**INCLUSIVE
POR MEIO DE PARCERIAS
COM BANCOS
DE FOMENTO REGIONAIS**

FINANCIAMENTO REEMBOLSÁVEL

Finep Inovacred

Financiamento indireto para micro, pequenas e médias empresas operacionalizado por + 30 agentes financeiros parceiros

- Porte Empresa: ROB até R\$ 300 milhões
- Valor financiamento: até R\$ 15 milhões

- **Inovacred:** financiamento para projetos de P,D&I
 - **Inovacred 4.0:** financiamento para a adoção de tecnologias 4.0 fornecidas por integradoras credenciadas
- Taxa: TR + 4,2% ou TR + 5,5%
 - Carência: Até 24 meses
 - Prazo Pagamento: Até 96 meses
 - Participação Finep: 80% ou 90%

FINANCIAMENTO REEMBOLSÁVEL

Financiamento Reembolsável Direto

Financiamento direto para médias ou grandes empresas para projetos de P,D&I

- Porte Empresa: ROB a partir de R\$ 90 milhões
- Valor financiamento: a partir de R\$ 15 milhões



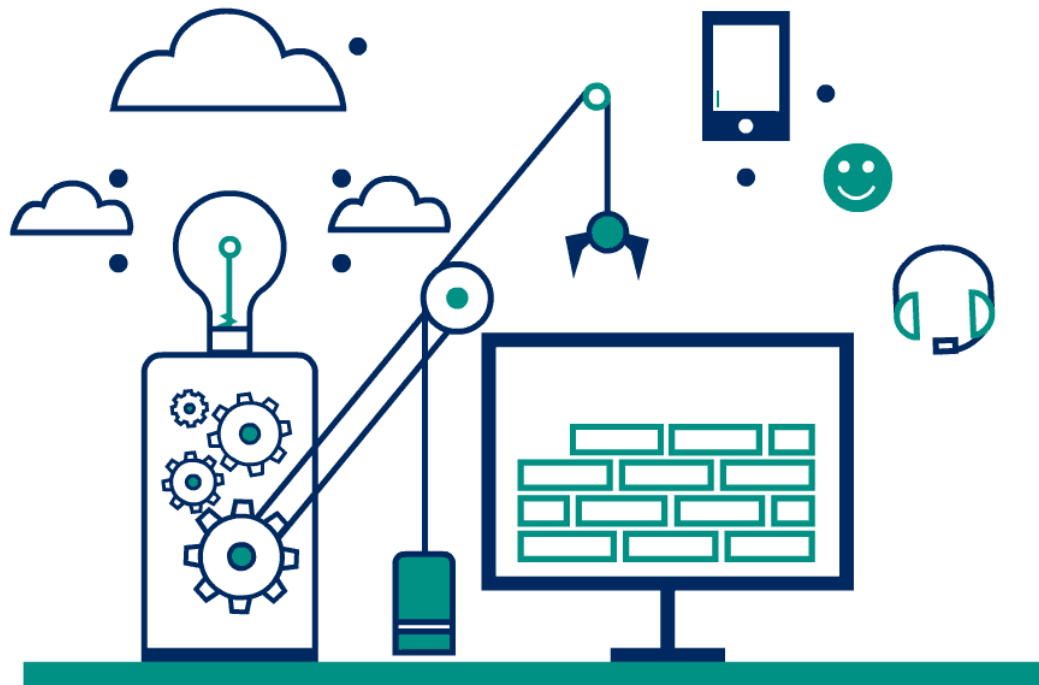
Taxa:

mais
INOVAÇÃO+
BRASIL

Demais Condições:

- Carência: Até 48 meses
- Prazo Pagamento: Até 192 meses
- Participação Finep: Até 100%

* Acrescenta-se o risco de crédito, que pode variar entre 0,3% a 1,0% a.a.



**QUANTO MAIS INOVADOR FOR SEU PROJETO,
MELHORES SERÃO AS CONDIÇÕES.**

A wide-angle photograph of a modern university atrium. The space is bright and open, featuring a mezzanine level with a white railing. A large glass wall on the right side offers a view of the outdoors. In the foreground, a wheelchair is parked near a desk where a person is sitting. Several other people are walking through the atrium. The text is overlaid on the upper portion of the image.

**SE TIVER CONEXÃO COM
UNIVERSIDADES**

AS CONDIÇÕES SERÃO AINDA MELHORES



**COMPRA DE PARTICIPAÇÃO
NO CAPITAL DE OUTRAS EMPRESAS**



**SERVIÇOS
DE CONSULTORIA**



**PRODUÇÃO PIONEIRA
E DISTRIBUIÇÃO**



***JOINT-VENTURES,
FUSÕES E INCORPORAÇÕES***

**LOGÍSTICA, DISTRIBUIÇÃO
E *MARKETING***





IMPACTO INEDITISMO TECNOLOGIA

VÃO DEFINIR O NÍVEL
DA INOVAÇÃO

**MAS,
ATENÇÃO!**



**INOVAÇÃO NÃO É SÓ
TECNOLOGIA DE PONTA**

INOVAÇÃO PODE SER QUALQUER

PROCESSO PRODUTO SERVIÇO


QUE FAÇA A DIFERENÇA

NA SUA **EMPRESA**,
NO **SETOR**, NO **PAÍS**,
OU ATÉ MESMO NO **MUNDO**.




SER NOSSO PARCEIRO É MUITO SIMPLES

1



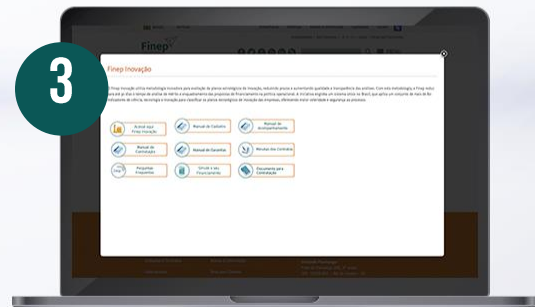
ENTRE NO SITE DA FINEP

2



FAÇA O CADASTRO DA SUA EMPRESA

3



E ENVIE O SEU PROJETO

SAÚDE E QUALIDADE DE VIDA

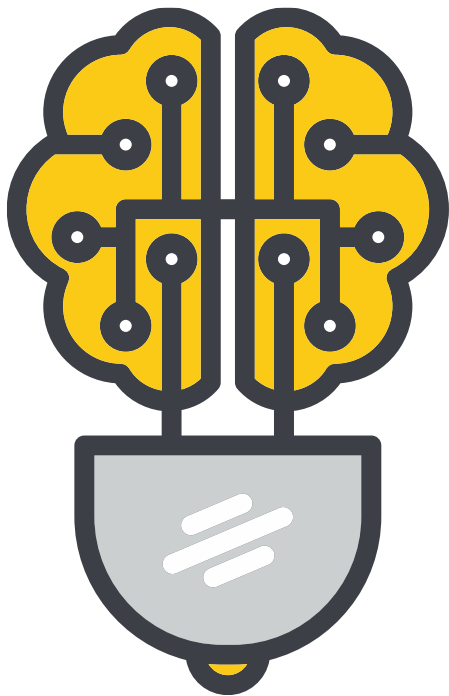


A photograph of a dam with water cascading over it, creating a large plume of white water and mist. The word "ENERGIA" is overlaid in the center in a bold, teal font.

ENERGIA

A photograph taken from an airplane window, showing the wing and engine nacelles against a sunset sky. The sun is low on the horizon, casting a golden glow over a layer of clouds. The sky transitions from a deep blue at the top to a bright orange near the horizon. The wing is dark and silhouetted against the lighter sky.

AEROESPACIAL E DEFESA



SEJA DE QUAL SETOR FOR,
O QUE IMPORTA É SER
INOVADOR.

JUNTOS VAMOS
, TRANSFORMAR

O BRASIL
POR MEIO **DA INOVAÇÃO.**

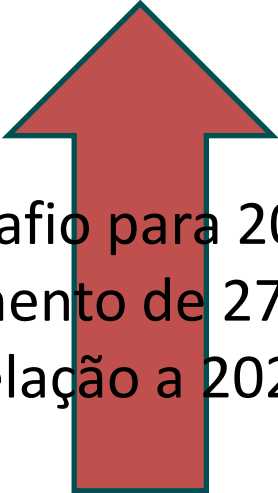
Execução orçamentária 2023

- Quase o dobro da execução de 2022
- 100% de execução em 8 meses



AÇÕES ORÇAMENTÁRIAS	Execução de 2022	Execução de 2023
Fundos Setoriais	780.237.661	1.506.023.179
CT-Aeronáutico	20.978.361,00	18.608.121,44
CT-Agronegócio	40.702.318,00	51.731.779,00
CT-Amazônia		
CT-Biotecnologia	25.874.999,00	13.220.000,00
CT-Energia	63.752.553,00	67.178.372,10
CT-Espacial	12.896.000,00	40.865.409,24
CT-Hidro	8.899.638,00	19.796.751,28
CT-Info	6.560.000,00	37.847.067,60
CT-Infra	318.521.427,00	661.343.861,53
CT-Mineral	7.416.000,00	15.908.179,91
CT-Petro	53.049.035,00	135.978.174,00
CT-Saúde	71.765.831,00	67.038.761,20
CT-Aquaviário	8.087.284,00	4.074.466,11
CT-Transportes	6.644.979,00	9.287.419,94
CT-Verde-Amarelo	135.089.236,00	363.144.816,00
Ação Transversal	343.459.507	422.556.452
Operações Especiais	337.622.951	1.049.978.609
Equalização de taxa de juros	234.419.391,00	258.955.128,00
Investimento em empresas inovadoras	7.637.182,00	4.965.413,76
Garantia de Liquidez		
Subvenção	95.566.378,00	786.058.067,00
Demais Ações	698.106.880	756.437.517
Projetos Institucionais (CNPq)	602.156.880,00	510.230.066,00
Fomento para o Desenvolvimento Social		
Reator Multipropósito Brasileiro	20.000.000,00	116.625.850,00
Despesas Operacionais e de Administração	75.950.000,00	129.581.601,00
Organizações Sociais	618.067.750	1.244.084.260
TOTAL DO FNDCT (UO 24901)	2.777.494.749	4.979.080.017

Orçamento LOA 2024



Desafio para 2024:
Crescimento de 27,8% em
relação a 2023

AÇÕES ORÇAMENTÁRIAS	Orçamento 2023	Orçamento 2024
Fundos Setoriais	1.506.023.188	2.906.765.489
CT-Aeronáutico	18.608.123,00	34.280.409
CT-Agronegócio	51.731.779,00	92.654.288
CT-Amazônia		8.000.000
CT-Biotecnologia	13.220.000,00	34.280.409
CT-Energia	67.178.373,00	50.000.000
CT-Espacial	40.865.410,00	44.700.000
CT-Hidro	19.796.752,00	5.000.000
CT-Info	37.847.068,00	14.000.000
CT-Infra	661.343.862,00	2.141.754.861
CT-Mineral	15.908.181,00	15.000.000
CT-Petro	135.978.174,00	77.000.000
CT-Saúde	67.038.762,00	88.654.288
CT-Aquaviário	4.074.467,00	14.945.719
CT-Transportes	9.287.421,00	9.000.000
CT-Verde-Amarelo	363.144.816,00	277.495.515
Ação Transversal	422.556.452	244.833.160
Operações Especiais	1.049.978.609	1.064.849.160
Equalização de taxa de juros	258.955.128,00	190.475.281
Investimento em empresas inovadoras	4.965.414,00	66.936.491
Garantia de Liquidez		7.437.388
Subvenção	786.058.067,00	800.000.000
Demais Ações	756.437.517	927.345.728
Projetos Institucionais (CNPq)	510.230.066,00	536.000.000
Fomento para o Desenvolvimento Social		100.000.000
Reator Multipropósito Brasileiro	116.625.850,00	141.749.556
Despesas Operacionais e de Administração	129.581.601,00	149.596.172
Organizações Sociais	1.244.084.260	1.218.537.162
TOTAL DO FNDCT (UO 24901)	4.979.080.026	6.362.330.699



MINISTÉRIO DA
CIÊNCIA, TECNOLOGIA
E INOVAÇÃO

GOVERNO FEDERAL



UNIÃO E RECONSTRUÇÃO

FINANCIAMOS IDEIAS
INOVADORAS.
VEM INOVAR COM A GENTE.